



ATIVIDADES COMPLEMENTARES DE ESTUDO – COVID 19

**ROTEIRO DE ATIVIDADES COMPLEMENTARES DE ESTUDO – COVID 19
4º ROTEIRO**

ESCOLA MUNICIPAL LUIZ REAL

PROFESSORA: Vera Lucia Mello Gonçalves TURMA: E.I.

APRESENTAÇÃO DO PROFESSOR	Olá querido (a) aluno (a)! Você deve ouvir o vídeo explicativo que está disponível em nosso grupo antes de realizar as atividades. Colabore com o papai e a mamãe. Obrigada!
O QUE VOCÊ VAI ESTUDAR:	O EU, O OUTRO E O NÓS. *CORPO, GESTOS E MOVIMENTO. *ESCUTA, FALA PENSAMENTO E IMAGINAÇÃO
PARA QUE VAMOS ESTUDAR ESSES CONTEÚDOS?	PARA PROMOVER O RECONHECIMENTO E EXPERIMENTAÇÃO DE MÚLTIPLAS POSSIBILIDADES DE LOCOMOÇÃO E MOVIMENTAÇÃO CORPORAL ENVOLVENDO A EXPLORAÇÃO DOS DIFERENTES APOIOS DO CORPO NO ESPAÇO. TRABALHAR A IMAGINAÇÃO POR MEIO DE HISTÓRIAS INFANTIS. PRATICAR A ESCUTA, CONHECER O PRÓPRIO CORPO POR MEIO DE MOVIMENTOS.
COMO VAMOS ESTUDAR OS CONTEÚDOS?	COM AJUDA DO PAPAÍ OU DA MAMÃE ATRAVÉS DAS PRÁTICAS ENVOLVENDO AS ATIVIDADES DO DIA. REALIZANDO AS BRINCADEIRAS, ASSISTINDO AOS VÍDEOS, CANTANDO AS MÚSICAS.
COMO VAMOS REGISTRAR O QUE APRENDEMOS?	NA SUA ATIVIDADE XEROÇADA. PINTANDO SEMPRE COM CAPRICHOS. ATIVIDADE DE VERIFICAÇÃO : JOGO DOS 5 ERROS .

ATIVIDADES COMPLEMENTARES DE ESTUDO – COVID 19


ESCOLA MUNICIPAL LUIZ REAL

SEGUNDA-FEIRA, 18 DE MAIO DE 2020


ALUNO (A) - _____

(DEIXE A CRIANÇA FAZER A TENTATIVA DE ESCRITA NO SEU NOME..)

VAMOS MARCAR UM (X) E PINTAR O DESENHO QUE REPRESENTA O TEMPO HOJE.



SOL ()



NUBLADO()




CHUVA()

HOJE VAMOS INICIAR NOSSA AULA ASSISTINDO UM VÍDEO SOBRE UM GIGANTE EGOÍSTA. ELE NÃO GOSTAVA DE DIVIDIR COM NINGUÉM, SE ACHAVA MELHOR DO QUE TODOS




ATIVIDADES COMPLEMENTARES DE ESTUDO – COVID 19

2-EU COMECEI O JARDIM DO GIGANTE. AGORA, DESENHE (5) FLORES, TERMINE A NUVEM E PINTE BEM BONITO A IMAGEM.





3-AGORA VOCÊ VAI FAZER UM CÍRCULO AO REDOR DO MAIOR ANIMAL QUE APARECE NAS FIGURAS ABAIXO.



ATIVIDADES COMPLEMENTARES DE ESTUDO – COVID 19

4-HORA DO DESAFIO: VOCÊ VAI FAZER UM (X) AO ENCONTRAR O ERRO:

JOGO DOS 5 ERROS



5- A BRINCADEIRA DE HOJE: BRINCAR DE PULAR ALTO, PULAR BAIXO. DAR PASSOS DE GIGANTE, PASSOS DE FORMIGUINHA. ANDAR RÁPIDO, ANDAR BEM DEVAGAR.



ATIVIDADES COMPLEMENTARES DE ESTUDO – COVID 19

**ROTEIRO DE ATIVIDADES COMPLEMENTARES DE ESTUDO – COVID 19
3º ROTEIRO**

ESCOLA MUNICIPAL LUIZ REAL

PROFESSORA: Vera Lucia M. Gonçalves TURMA: E.I.

Terça-feira, 19 de maio de 2020

APRESENTAÇÃO DO PROFESSOR	Olá querido (a) aluno (a)! Você deve ouvir o vídeo explicativo que está disponível em nosso grupo antes de realizar as atividades. Colabore com o papai e a mamãe. Obrigada!
O QUE VOCÊ VAI ESTUDAR:	O eu, o outro e o nós. *Espaços, tempos, quantidades, relações e transformações. *Corpo, gestos e movimento.
PARA QUE VAMOS ESTUDAR ESSES CONTEÚDOS?	PARA PROMOVER O RECONHECIMENTO E EXPERIMENTAÇÃO DE MÚLTIPLAS POSSIBILIDADES DE LOCOMOÇÃO E MOVIMENTAÇÃO CORPORAL ENVOLVENDO A EXPLORAÇÃO DOS DIFERENTES APOIOS DO CORPO NO ESPAÇO POR MEIO DE BRINCADEIRAS. TRABALHAR NUMERAL E QUANTIDADE ATÉ 10, POR MEIO DE DIFERENTES ATIVIDADES E BRINCADEIRAS.
COMO VAMOS ESTUDAR OS CONTEÚDOS?	COM AJUDA DO PAPAÍ OU DA MAMÃE. ATRAVÉS DAS PRÁTICAS ENVOLVENDO AS ATIVIDADES DO DIA. REALIZANDO AS BRINCADEIRAS, ASSISTINDO AOS VÍDEOS, CANTANDO AS MÚSICAS.
COMO VAMOS REGISTRAR O QUE APRENDEMOS?	NA SUA ATIVIDADE XEROCADA. PINTANDO SEMPRE COM CAPRICO. REALIZANDO AS BRINCADEIRAS INDICADAS . ATIVIDADE DE VERIFICAÇÃO SERÁ A DE CONTAR E ENUMERAR.

ATIVIDADES COMPLEMENTARES DE ESTUDO – COVID 19


ESCOLA MUNICIPAL LUIZ REAL

TERÇA-FEIRA, 19 DE MAIO DE 2020

ALUNO (A) - _____

(DEIXE A CRIANÇA FAZER A TENTATIVA DE ESCRITA NO SEU NOME..)

VAMOS MARCAR UM (X) E PINTAR O DESENHO QUE REPRESENTA O TEMPO HOJE.



SOL ()



NUBLADO()




CHUVA()

1- HOJE VAMOS OUVIR E VER OUTRO VÍDEO SOBRE JARDIM. DIFERENTE DO JARDIM DO GIGANTE EGOÍSTA. MAS, ESSE JARDIM TAMBÉM TEM FLORES E VAMOS APRENDER A CONTAR. VAMOS LÁ?

(ASSISTIR AO VÍDEO ENVIADO PELA PROFESSORA)

2-MUITO BEM! AGORA QUE VOCÊ ASSISTIU AO VÍDEO, VAMOS REALIZAR UMA ATIVIDADE BEM LEGAL. PULAR AMARELINHA. CHAME ALGUÉM PARA PULAR COM VOCÊ.



3-AGORA VAMOS APRENDER UM POUCO MAIS.

a) CONTE AS FIGURAS E PINTE A QUANTIDADE DE CADA UMA NA LEGENDA ABAIXO.





SECRETARIA MUNICIPAL DE EDUCAÇÃO

ATIVIDADES COMPLEMENTARES DE ESTUDO – COVID 19

**ROTEIRO DE ATIVIDADES COMPLEMENTARES DE ESTUDO – COVID 19
4º ROTEIRO**

ESCOLA MUNICIPAL LUIZ REAL

PROFESSORA: Vera Lucia Mello Gonçalves TURMA: E.I.

APRESENTAÇÃO DO PROFESSOR	Olá querido (a) aluno (a)! Você deve ouvir o vídeo explicativo que está disponível em nosso grupo antes de realizar as atividades. Colabore com o papai e a mamãe. Obrigada!
O QUE VOCÊ VAI ESTUDAR:	*O EU, O OUTRO E O NÓS. *ESCUITA, FALA, PENSAMENTO E IMAGINAÇÃO. *CORPO, GESTOS E MOVIMENTO.
PARA QUE VAMOS ESTUDAR ESSES CONTEÚDOS?	PROMOVER O CONHECIMENTO E EXPERIMENTAÇÃO DE MÚLTIPLAS PERSPECTIVAS EM DIFERENTES POSIÇÕES. PROMOVER A CURIOSIDADE POR MEIO DE QUESTIONAMENTOS E INFORMAR POR MEIO DE TEXTOS INFORMATIVOS.
COMO VAMOS ESTUDAR OS CONTEÚDOS?	COM AJUDA DO PAPAÍ OU DA MAMÃE ATRAVÉS DAS PRÁTICAS ENVOLVENDO AS ATIVIDADES DO DIA. REALIZANDO AS BRINCADEIRAS, ASSISTINDO AOS VÍDEOS, CANTANDO AS MÚSICAS.
COMO VAMOS REGISTRAR O QUE APRENDEMOS?	NA SUA ATIVIDADE XEROÇADA. PINTANDO SEMPRE COM CAPRICO. ATIVIDADE DE VERIFICAÇÃO : REALIZAR ATIVIDADE SOBRE O AVIÃO.DESENHAR , CONTAR E ENUMERAR.

ATIVIDADES COMPLEMENTARES DE ESTUDO – COVID 19


ESCOLA MUNICIPAL LUIZ REAL

QUARTA-FEIRA, 20 DE MAIO DE 2020

ALUNO (A) - _____

(DEIXE A CRIANÇA FAZER A TENTATIVA DE ESCRITA NO SEU NOME..)

VAMOS MARCAR UM (X) E PINTAR O DESENHO QUE REPRESENTA O TEMPO HOJE.



SOL ()



NUBLADO()



CHUVA()



**HOJE VAMOS APRENDER BRINCANDO DE DETETIVE. QUEREMOS
DESCOBRIR ALGUMAS CURIOSIDADES SOBRE O AVIÃO.**

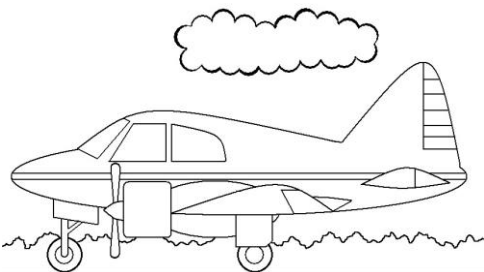
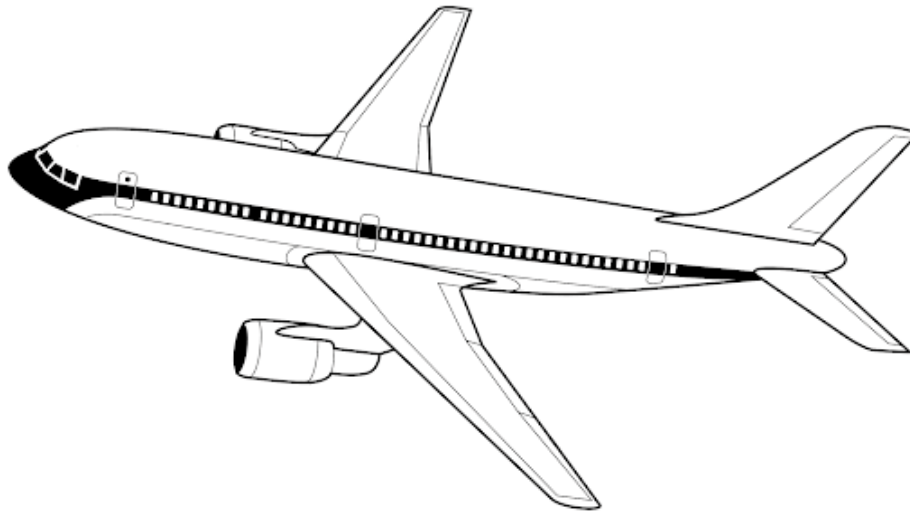
**VAMOS BUSCAR ALGUMAS RESPOSTAS OUVINDO A LEITURA DO
TEXTO INFORMATIVO PARA AS PERGUNTAS?**

a) POR QUE O AVIÃO USA RODAS?

OS AVIÕES FORAM CONSTRUÍDOS PARA VOAR, MAS ENTRE OS ITENS DE SUA SEGURANÇA ESTÃO OS PNEUS, QUE OS SUPORTAM NO SOLO. OS PNEUS DE AVIÃO, ALÉM DE SUPORTAR O PESO DA AERONAVE NO SOLO, DEVEM ABSORVER GRANDE PARTE DO CHOQUE DA AERONAVE COM A PISTA, NO POUSO, ACELERAÇÕES E DESACELERAÇÕES. TODO AVIÃO POSSUE O TREM DE POUSO. AS RODAS FICAM NA PARTE CENTRAL DO AVIÃO.



ATIVIDADES COMPLEMENTARES DE ESTUDO – COVID 19



a) POR QUE O AVIÃO NÃO CAI SENDO TÃO PESADO?

UM AVIÃO SÓ É CAPAZ DE VOAR HORAS E HORAS SEM CAIR PORQUE AS QUATRO FORÇAS QUE O MANTÉM SE CONTRAPÕE EM PERFEITO EQUILÍBRIO: TODO PESO DO AVIÃO É EQUILIBRADO PELAS ASAS JUNTO COM A FORÇA DAS TURBINAS QUE PRECISA VENCER A RESISTÊNCIA DO AR AO DESLOCAMENTO DO PRÓPRIO AVIÃO.

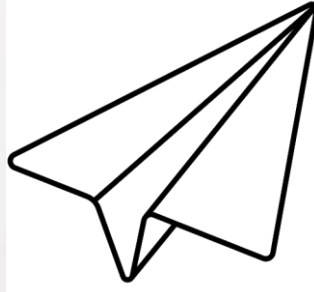
ATIVIDADE

- QUE TAL BRINCAR AGORA? VAMOS CONSTRUIR UM AVIÃO? PODE SER DE MASSINHA DE MODELAR, PODE SER DE PAPEL, PODE SER DE MATERIAL RECICLADO. VOU COLOCAR ALGUNS MODELOS.


MASSINHA MODELAR



FOLHA DE PAPEL DOBRADO




PRENDEDOR DE ROUPA



- DEPENDENDO DA POSIÇÃO QUE ESTAMOS, CONSEGUIMOS VER AS COISAS DE **PERSPECTIVAS** DIFERENTES.

O AVIÃO GERALMENTE É FESO BEM GRANDE. MAS QUANDO OLHAMOS ELE NO ALTO, ELE PARECE SER PEQUENO. DEPENDENDO DA POSIÇÃO QUE VOCÊ ESTIVER, VAI VER DE UMA FORMA DIFERENTE.


OLHA ESSA IMAGEM. UM VÊ O NUMERAL 6 E O OUTRO VÊ O NUMERAL 9.





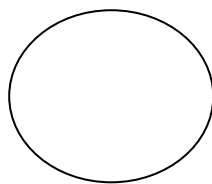
ATIVIDADES COMPLEMENTARES DE ESTUDO – COVID 19

- PASSE O LÁPIS COLORIDO SOBRE O AVIÃO.
- DESENHE 1 NUVEM NA PARTE DE CIMA DO AVIÃO.



- QUANTAS LETRAS TÊM A PALAVRA AVIÃO. CONTE E MARQUE O NUMERAL DENTRO DO CÍRCULO.

AVIÃO





ATIVIDADES COMPLEMENTARES DE ESTUDO – COVID 19

**ROTEIRO DE ATIVIDADES COMPLEMENTARES DE ESTUDO – COVID 19
4º ROTEIRO**

ESCOLA MUNICIPAL LUIZ REAL

PROFESSORA: Vera Lucia Mello Gonçalves TURMA: E.I.

APRESENTAÇÃO DO PROFESSOR	OLÁ QUERIDO (A) ALUNO (A)! VOCÊ DEVE OUVIR O VÍDEO EXPLICATIVO QUE ESTÁ DISPONÍVEL EM NOSSO GRUPO ANTES DE REALIZAR AS ATIVIDADES. COLABORE COM O PAPAÍ E A MAMÃE. OBRIGADA!
O QUE VOCÊ VAI ESTUDAR:	*O EU, O OUTRO E O NÓS. *ESPAÇOS, TEMPOS, QUANTIDADES, RELAÇÕES E TRANSFORMAÇÕES. *TRAÇOS, SONS, CORES E FORMAS.
PARA QUE VAMOS ESTUDAR ESSES CONTEÚDOS?	PROMOVER O CONHECIMENTO. DE VOGAIS E DEMAIS LETRAS RELACIONADAS NA ATIVIDADE.
COMO VAMOS ESTUDAR OS CONTEÚDOS?	COM AJUDA DO PAPAÍ OU DA MAMÃE ATRAVÉS DAS PRÁTICAS ENVOLVENDO AS ATIVIDADES DO DIA. REALIZANDO AS BRINCADEIRAS, ASSISTINDO AOS VÍDEOS, CANTANDO AS MÚSICAS.
COMO VAMOS REGISTRAR O QUE APRENDEMOS?	NA SUA ATIVIDADE XEROÇADA. PINTANDO SEMPRE COM CAPRICO. ATIVIDADE DE VERIFICAÇÃO : IDENTIFICAR E COMPLETAR COM A LETRA QUE FALTA.



ATIVIDADES COMPLEMENTARES DE ESTUDO – COVID 19

23


ESCOLA MUNICIPAL LUIZ REAL

QUINTA-FEIRA, 21 DE MAIO DE 2020

ALUNO (A) - _____

(DEIXE A CRIANÇA FAZER A TENTATIVA DE ESCRITA NO SEU NOME..)

VAMOS MARCAR UM (X) E PINTAR O DESENHO QUE REPRESENTA O TEMPO HOJE.



SOL ()



NUBLADO()



CHUVA()

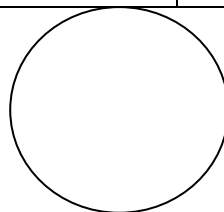
HOJE É DIA DE CIRCO

CIRCO É ALEGRIA, DIVERSÃO. QUEM JÁ FOI AO CIRCO? VOCÊ JÁ VIU OS PALHAÇOS? OS MALABARISTAS? JÁ VIU COMO SÃO AS LONAS DOS CIRCOS?

1- VAMOS OUVIR E VER UM VÍDEO SOBRE O CIRCO COM “PATATI PATATA”?

2- AGORA, VAMOS CONTAR QUANTAS LETRAS TEM A PALAVRA ABAIXO E VAMOS COLOCAR O NUMERAL DENTRO CÍRCULO?

P	A	L	H	A	Ç	O
---	---	---	---	---	---	---





ATIVIDADES COMPLEMENTARES DE ESTUDO – COVID 19

3-NA PALAVRA **CIRCO** ABAIXO ESTA FALTANDO ALGUMAS LETRAS. VAMOS COMPLETAR?

C	I	R	C	O
	I		C	
C		R		O

HORA DE BRINCAR:

VAMOS FAZER UM NARIZ DE PALHAÇO?

PEDE PARA ALGUÉM PINTAR A PONTA DO SEU NARIZ, PODE SER COM BATOM.

DEPOIS REALIZE UM SHOW NA SUA CASA FAZENDO ALGUMA COISA ENGRAÇADA.



ATIVIDADES COMPLEMENTARES DE ESTUDO – COVID 19

**ROTEIRO DE ATIVIDADES COMPLEMENTARES DE ESTUDO – COVID 19
4º ROTEIRO**

ESCOLA MUNICIPAL LUIZ REAL

PROFESSORA: Vera Lucia Mello Gonçalves TURMA: E.I.

COMPONENTES CURRICULARES:


APRESENTAÇÃO DO PROFESSOR	Olá querido (a) aluno (a)! Você deve ouvir o vídeo explicativo que está disponível em nosso grupo antes de realizar as atividades. Colabore com o papai e a mamãe. Obrigada!
O QUE VOCÊ VAI ESTUDAR:	* O EU, O OUTRO E O NÓS. *ESCUTA, FALA, PENSAMENTO E IMAGINAÇÃO. *CORPO, GESTOS E MOVIMENTO.
PARA QUE VAMOS ESTUDAR ESSES CONTEÚDOS?	PROMOVER O CONHECIMENTO SOBRE CURIOSIDADES AFRICANAS.
COMO VAMOS ESTUDAR OS CONTEÚDOS?	COM AJUDA DO PAPAÍ OU DA MAMÃE ATRAVÉS DAS PRÁTICAS ENVOLVENDO AS ATIVIDADES DO DIA. REALIZANDO AS BRINCADEIRAS, ASSISTINDO AOS VÍDEOS, CANTANDO AS MÚSICAS.
COMO VAMOS REGISTRAR O QUE APRENDEMOS?	NA SUA ATIVIDADE XEROÇADA. PINTANDO SEMPRE COM CAPRICO. ATIVIDADE DE VERIFICAÇÃO : DESENHAR UM ANIMAL AFRICANO.

ATIVIDADES COMPLEMENTARES DE ESTUDO – COVID 19

23
ESCOLA MUNICIPAL LUIZ REAL
SEXTA-FEIRA, 22 DE MAIO DE 2020
ALUNO (A) - _____

(DEIXE A CRIANÇA FAZER A TENTATIVA DE ESCRITA NO SEU NOME..)

VAMOS MARCAR UM (X) E PINTAR O DESENHO QUE REPRESENTA O TEMPO HOJE.



SOL ()



NU BLADO()





CHUVA()

CURIOSIDADES AFRICANAS.

HOJE VAMOS APRENDER SOBRE A ÁFRICA. ASSIM COMO NO CIRCO EXISTEM ANIMAIS, NA ÁFRICA TAMBÉM EXISTEM MUITOS.

VAMOS CONHECER ALGUNS? OLHE ESSES DESENHOS?



1-VAMOS ASSISTIR UM VIDEO SOBRE OS ANIMAIS DA ÁFRICA?



ATIVIDADES COMPLEMENTARES DE ESTUDO – COVID 19

2- ESCOLHE UM ANIMAL QUE VOCÊ VIU NO VÍDEO E DESENHE ELE AQUI.

3- VAMOS APRENDER UMA CANÇÃO BEM DIVERTIDA COM O GRUPO **PALAVRA CANTADA SOBRE OS ANIMAIS?** VAMOS ASSISTIR AO VÍDEO E DEPOIS VOCÊ PODE BRINCAR AI NA SUA CASA.